

# 滋賀県立大学 C 棟受水設備等更新工事

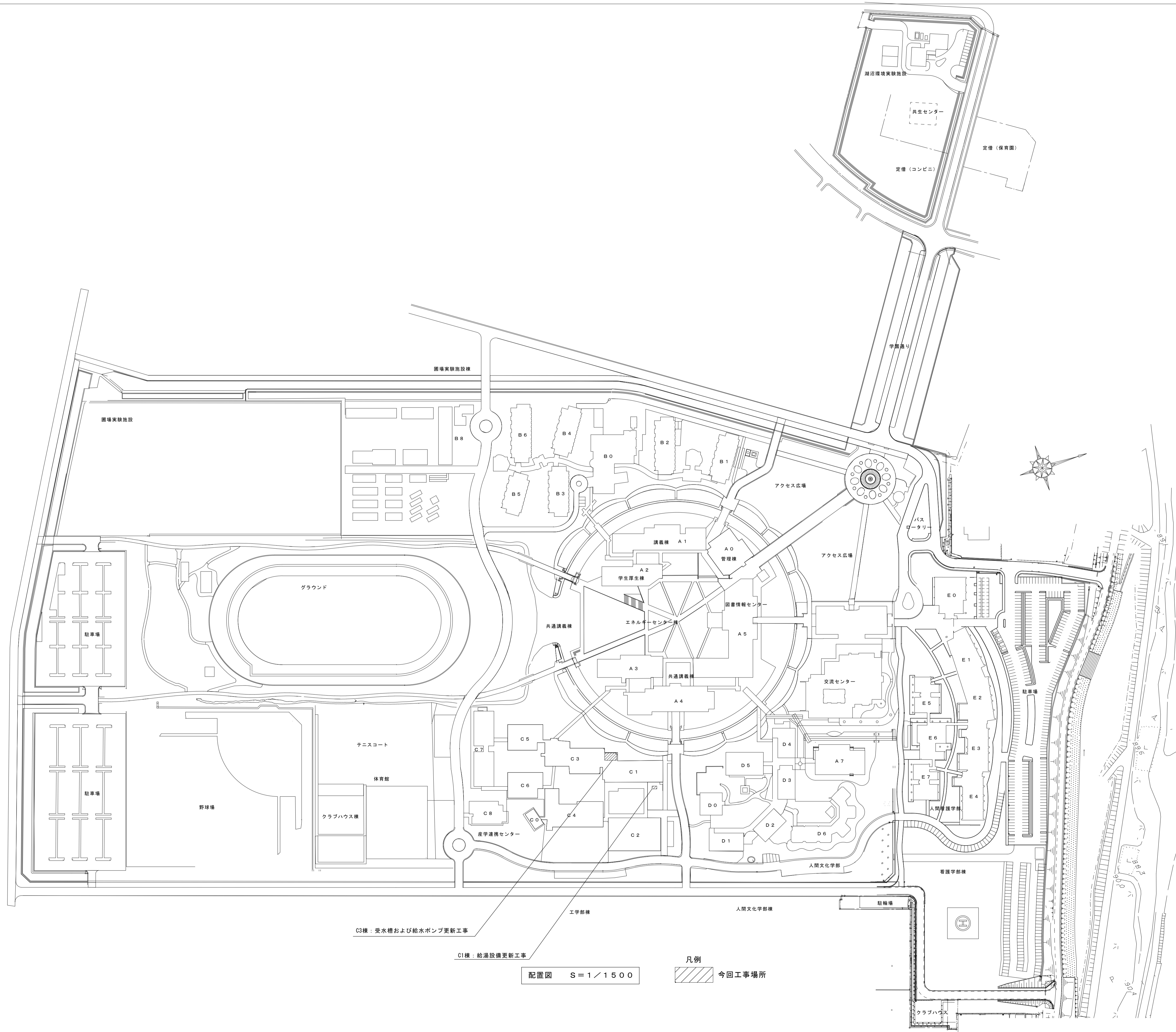
図面リスト

図面番号	図面名称	縮尺
M-1	機械設備工事 特記仕様書	—
M-2	機械設備工事 配置図	1/1,500
M-3	機械設備工事 機器リスト	—
M-4	機械設備工事 各所 平面詳細図	1/50

滋賀県立大学財務課

特記	_____	_____	_____	承認	工事名称	令和6年3月	滋賀県立大学財務課	_____	_____	_____	図面番号
				日付	滋賀県立大学C棟受水設備等更新工事 機械設備工事 図面リスト						





C3棟：受水槽および給水ポンプ更新工事

C1棟：給湯設備更新工事

配置図 S=1/1500

凡例  
 今回工事場所

特記					承認	工事名称	令和6年3月	滋賀県立大学財務課	図面番号
					日付	滋賀県立大学C棟受水設備等更新工事 機械設備工事 配置図			

機器リスト（新設・更新）

各機器更新にあたり、位置高さ等は現場合わせとし、必要材料一式更新を含むこと

記号	機器名	仕様	電源	消費電力	台数	設置場所	参考品番	備考
TW-1	受水槽	形式：FRP製単板パネルタンク 二槽式 内外梯子（滋賀県仕様）付 有効容量：51.8m <sup>3</sup> 外形寸法：4500×5000×3000H 架台：チャンネルベース 付属品：標準品一式、通気口、電極座（4P 3P × 2組用）、マンホール（二重蓋製・施設付）、SUS製ボルト（槽内液相部および槽外）			1	C3棟 1階 受水槽室		
PW-1	加圧給水ポンプユニット	形式：周波数制御方式（赤水対策品） 口径：65φ×50φ 水量：500L/min 揚程：40mAq 運転制御：単独交互 防振：スプリング 付属品：標準品一式	3φ-200V	7.5kW	1	C3棟 1階 受水槽室		
WHG-1	ガス湯沸器	形式：瞬間式屋外壁掛型 給湯能力：50号 出湯量 50L/min(水温+25℃上昇) ガス消費量：8.72~0.73Nm <sup>3</sup> /h 運転制御：ガス比例 凍結防止ヒーター付 付属品：リモコン（リモコンコード、トップは既設流用）	1φ-100V	650W	1	C1棟 2階ルーフバルコニー		
WHG-2	ガス湯沸器	形式：瞬間式屋外壁掛型 給湯能力：20号 出湯量 20L/min(水温+25℃上昇) ガス消費量：3.80~0.6Nm <sup>3</sup> /h 運転制御：ガス比例 凍結防止ヒーター付 付属品：リモコン（リモコンコード、トップは既設流用）	1φ-100V	65W	1	C1棟 2階ルーフバルコニー		

機器リスト（既設・撤去）

記号	機器名	仕様	電源	消費電力	台数	設置場所	参考品番	備考
TW-1	受水槽	形式：FRP製角 パネル中仕切り付型（単板製） 有効容量：51.8m <sup>3</sup> 外形寸法：4500×5000×3000H 架台：チャンネルベース 耐震：2/3G 付属品：標準品一式、通気口、電極座（4P 3P × 2組用）、マンホール（二重蓋製・施設付）			1	C3棟 1階 受水槽室		
撤去								
PW-1	加圧給水ポンプユニット	形式：周波数制御方式（赤水対策品） 口径：65φ×50φ 水量：500L/min 揚程：40mAq 運転制御：単独交互 防振：スプリング 付属品：標準品一式	3φ-200V	7.5kW	1	C3棟 1階 受水槽室	50SKF2-656A7.5	
撤去								
WHG-1	ガス湯沸器	形式：瞬間式屋外壁掛型 給湯能力：50号 出湯量 50L/min(水温+25℃上昇) ガス消費量：8.72~0.73Nm <sup>3</sup> /h 運転制御：ガス比例 凍結防止ヒーター付 付属品：リモコン、リモコンコード（15m）、120φLトップ	1φ-100V	650W	1	C1棟 2階ルーフバルコニー	G0-501W-F	
撤去								
WHG-2	ガス湯沸器	形式：瞬間式屋外壁掛型 給湯能力：20号 出湯量 20L/min(水温+25℃上昇) ガス消費量：3.80~0.6Nm <sup>3</sup> /h 運転制御：ガス比例 凍結防止ヒーター付 付属品：リモコン、リモコンコード（15m）、120φLトップ	1φ-100V	65W	1	C1棟 2階ルーフバルコニー	G0-202W-FFA	
撤去								

特記

\_\_\_\_\_

\_\_\_\_\_

\_\_\_\_\_

承認

日付

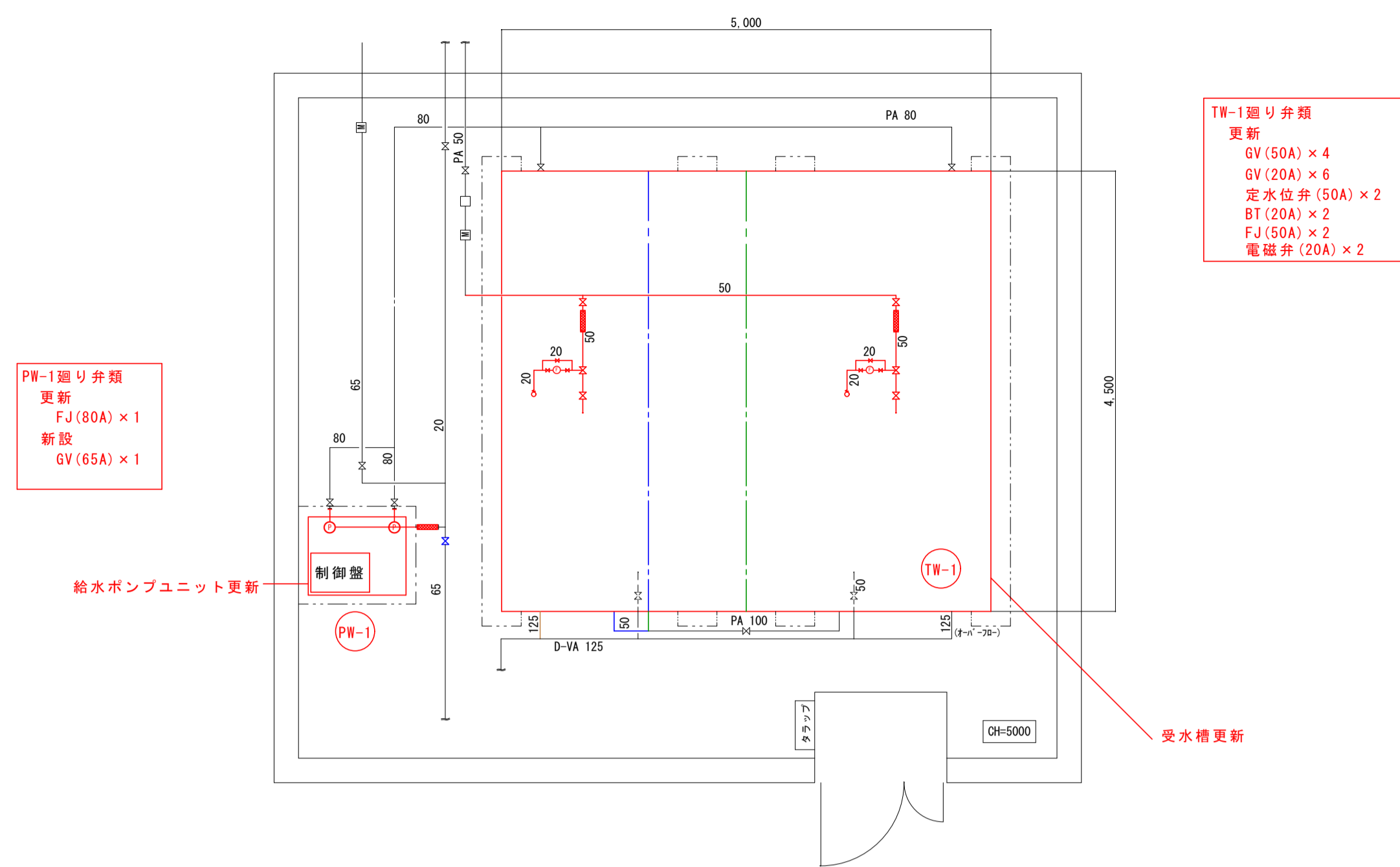
工事名称  
滋賀県立大学C棟受水設備等更新工事  
機械設備工事  
機器リスト

令和6年3月

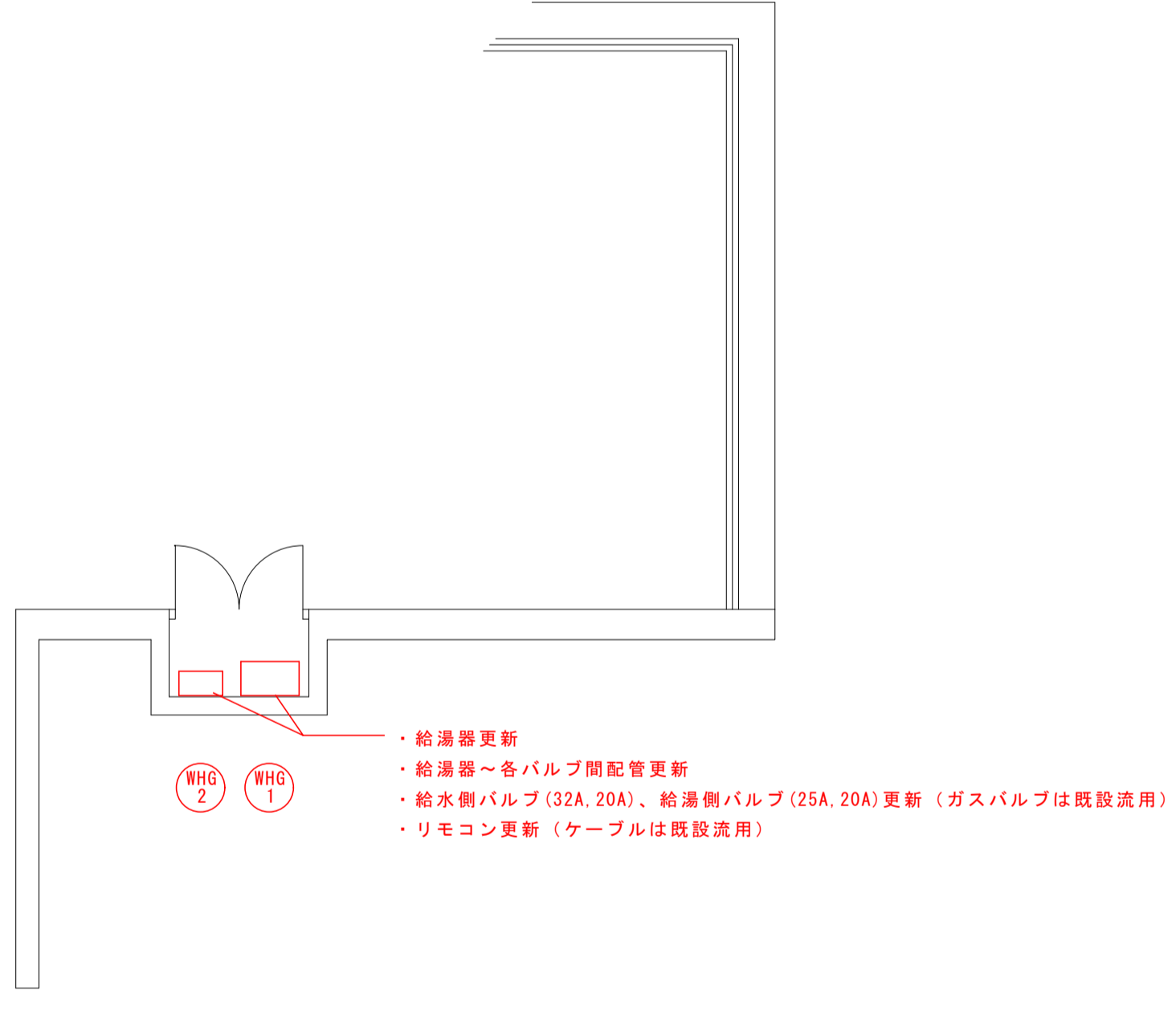
滋賀県立大学財務課

図面番号

M-3



C3棟 1階 受水槽室平面図



C1棟 2階 ルーフバルコニー部平面図

凡例	
<span style="color: red;">—</span>	更新
<span style="color: green;">—</span>	撤去
<span style="color: blue;">—</span>	新設

配管を更新・新設する際の管種は特記仕様書による。